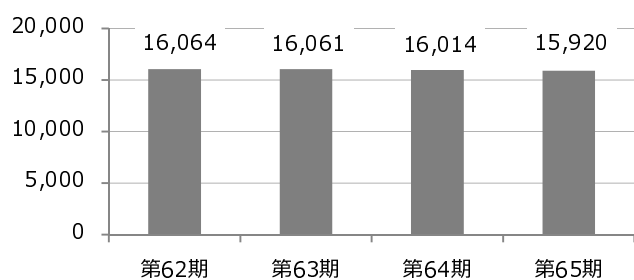


## ☆ 経営指標の推移

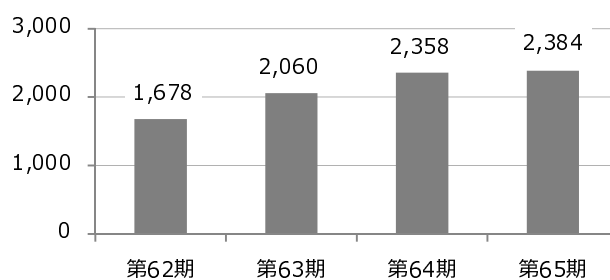
単位：百万円

	回次 決算年月日	第62期 2013年3月期	第63期 2014年3月期	第64期 2015年3月期	第65期 2016年3月期
損益状況	営業収入	16,064	16,061	16,014	15,920
	営業利益	1,678	2,060	2,358	2,384
	経常利益	1,604	2,300	2,642	3,001
	当期純利益	856	1,645	1,574	1,801
財政状況	総資産	24,263	26,409	21,708	22,997
	流動資産	13,729	15,246	9,223	9,513
	固定資産	10,533	11,161	12,484	13,483
	負債	3,896	4,449	5,686	5,514
	流動負債	3,428	4,185	5,317	5,163
	固定負債	467	263	369	350
	純資産	20,367	21,959	16,021	17,482
期末従業員数(名)		267	249	247	253

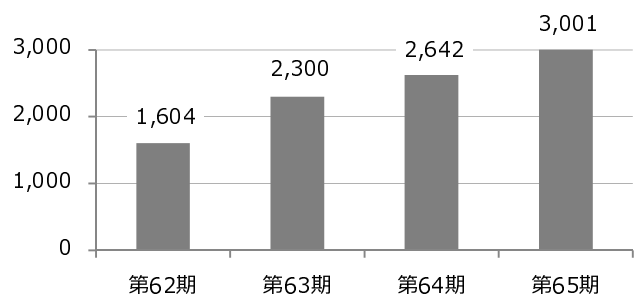
営業収入



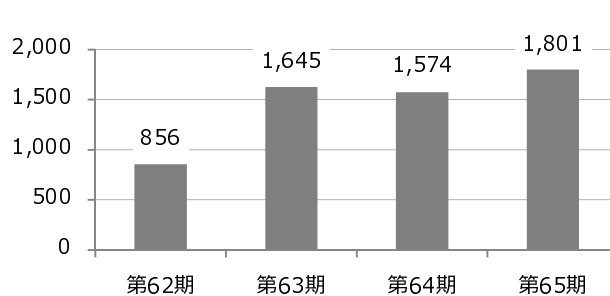
営業利益



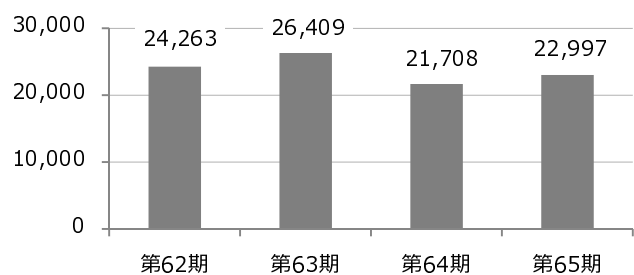
経常利益



当期純利益



総資産



純資産

